



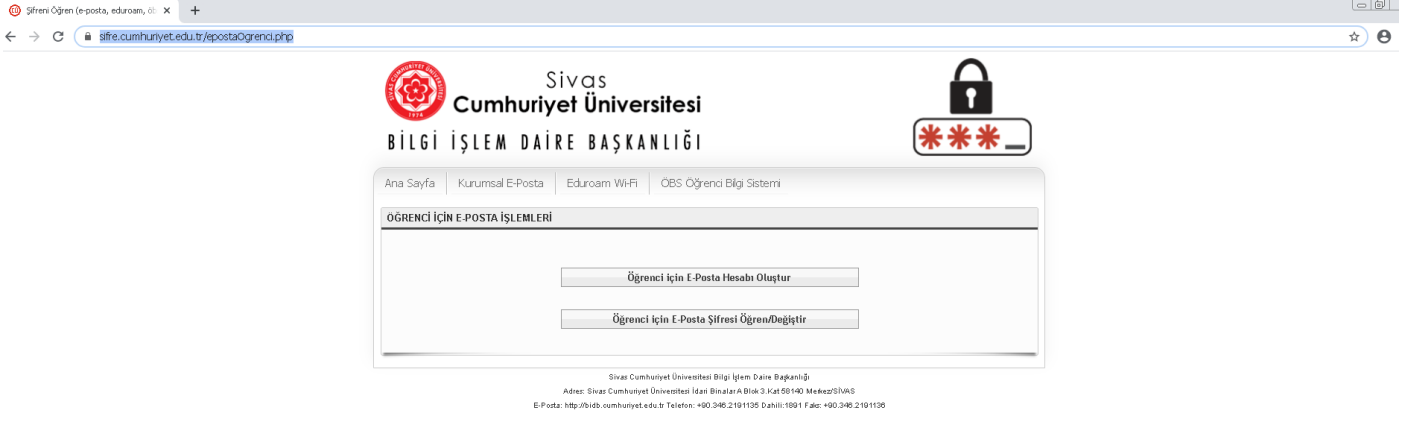
SIVAS CUMHURİYET ÜNİVERSİTESİ

Microsoft Teams' de Sınafa/Derse (Ekibe) Nasıl Üye Olunur?

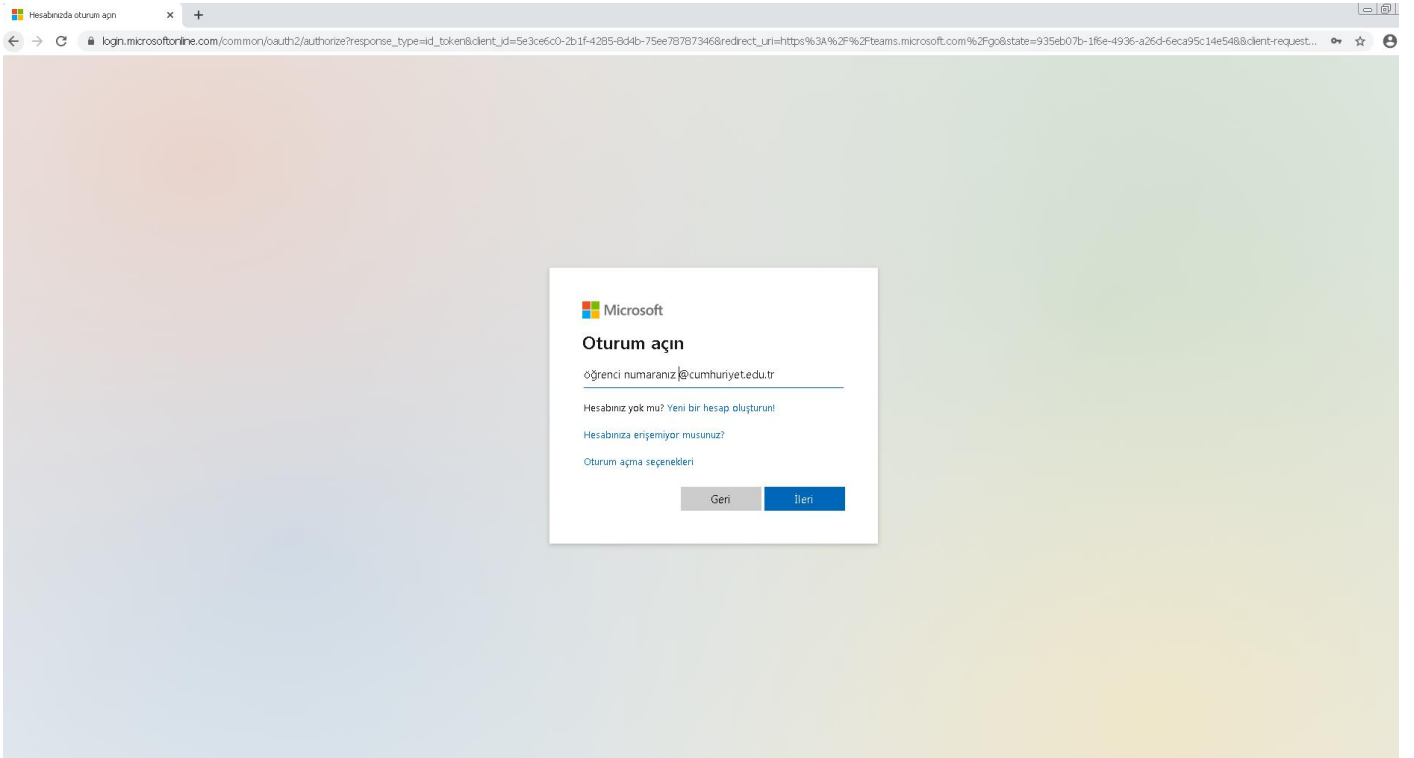
Microsoft Teams' de SINIF/DERS(EKİP)' e üye olmak için ders sorumlusu tarafından ilan edilen EKİP KODU' nu öğrenmeniz gereklidir. Ders hocası, ekip kodunu <https://ekampus.cumhuriyet.edu.tr> adresinden ilan edecektir.

Fakülte Adı	Program Adı	Ders Kodu - Adı	Şubesi	T/P/K	Ekip Kodu	İşlemler
İKTİSADİ VE İDARİ BİLİMLER FAKÜLTESİ	İŞLETME BÖLÜMÜ	İŞL305-Maliyet Muhasebesi - I Dr.Öğr.Üyesi	1	3-0-3	Derse Git
İKTİSADİ VE İDARİ BİLİMLER FAKÜLTESİ	İŞLETME BÖLÜMÜ	İŞL401-Yönetim Araştırması - I Prof.Dr.	1	3-0-3	Derse Git
İKTİSADİ VE İDARİ BİLİMLER FAKÜLTESİ	İŞLETME BÖLÜMÜ	İŞL403-Mali Tablolar Analizi Prof.	1	3-0-3	Derse Git
İKTİSADİ VE İDARİ BİLİMLER FAKÜLTESİ	İŞLETME BÖLÜMÜ	İŞL409-Kamu Maliyesi Dr.Öğr.	1	3-0-3	Derse Git
İKTİSADİ VE İDARİ BİLİMLER FAKÜLTESİ	İŞLETME BÖLÜMÜ	İŞL411-Yatırım Ve Proje Değerlendirme Doç.Dr.	1	3-0-3	Derse Git
İKTİSADİ VE İDARİ BİLİMLER FAKÜLTESİ	İŞLETME BÖLÜMÜ	İŞL413-Ulusallararası Pazarlama Dr.Öğr.Üy.	1	3-0-3	Derse Git

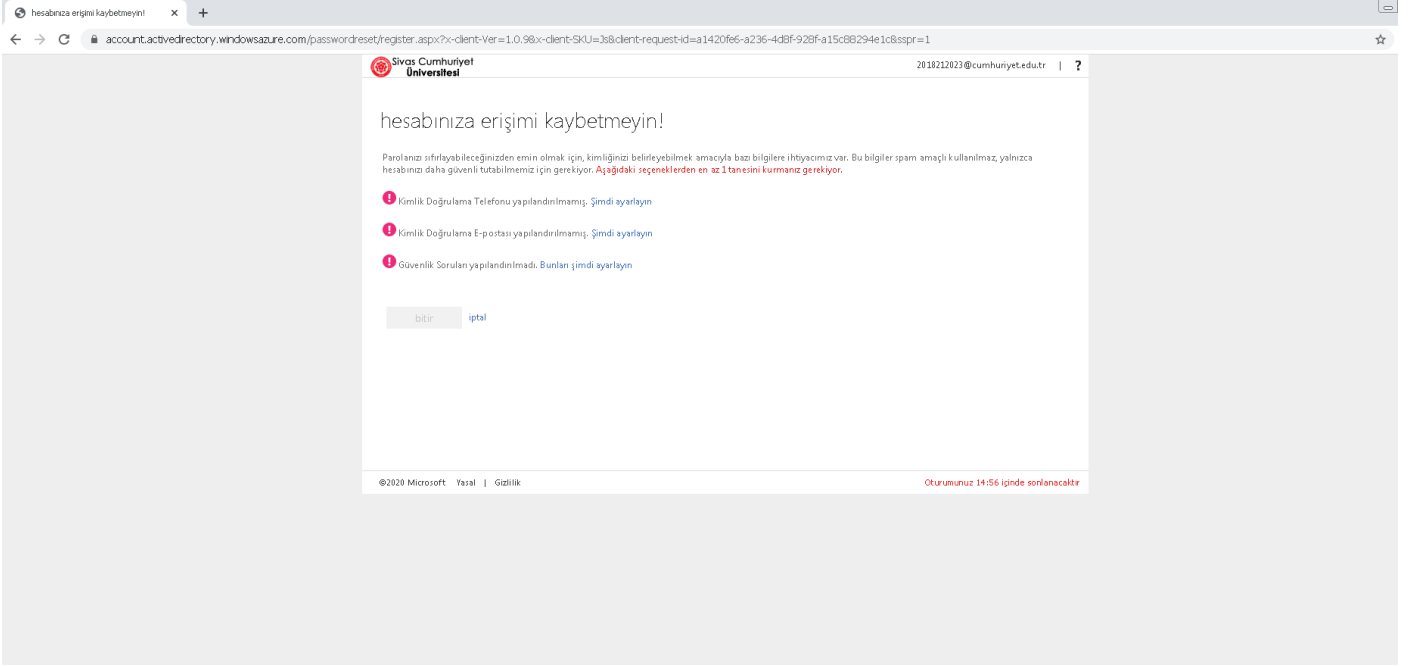
1. <https://ekampus.cumhuriyet.edu.tr> adresinden **Kullanıcı Adı(Öğrenci numaranız) ve şifreniz(ÖBS şifreniz veya TC Kimlik numaranızın ilk 5 hanesi)** ile sisteme giriş yaptıktan sonra **"Dersler"** menüsünden 2020-2021 eğitim öğretim güz döneminde seçmiş olduğunuz dersler listelenmektedir. **"1"** ile belirtilen yerde ders sorumlusu tarafından girilen ve Microsoft Teams' de dersi takip edebileceğiniz kod bulunmaktadır.



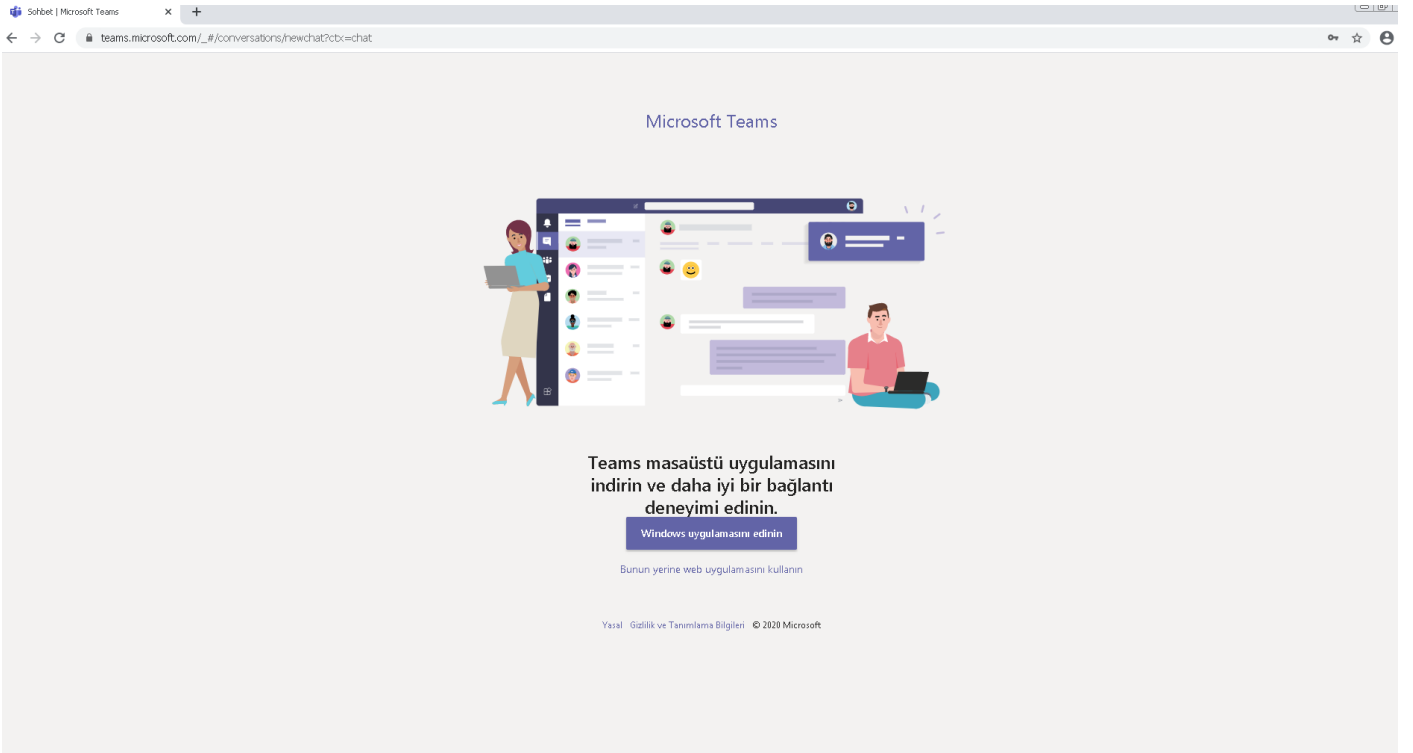
2. <https://teams.microsoft.com> sayfasına giriş yapabilmemiz öncelikle kurumsal mail adresinizi ve şifrenizi öğrenmelisiniz. Bunu için <https://sifre.cumhuriyet.edu.tr/epostaOgrenci.php> adresinden gerekli bilgileri girerek mail adresiniz ve şifrenizi öğrenebilirsiniz.



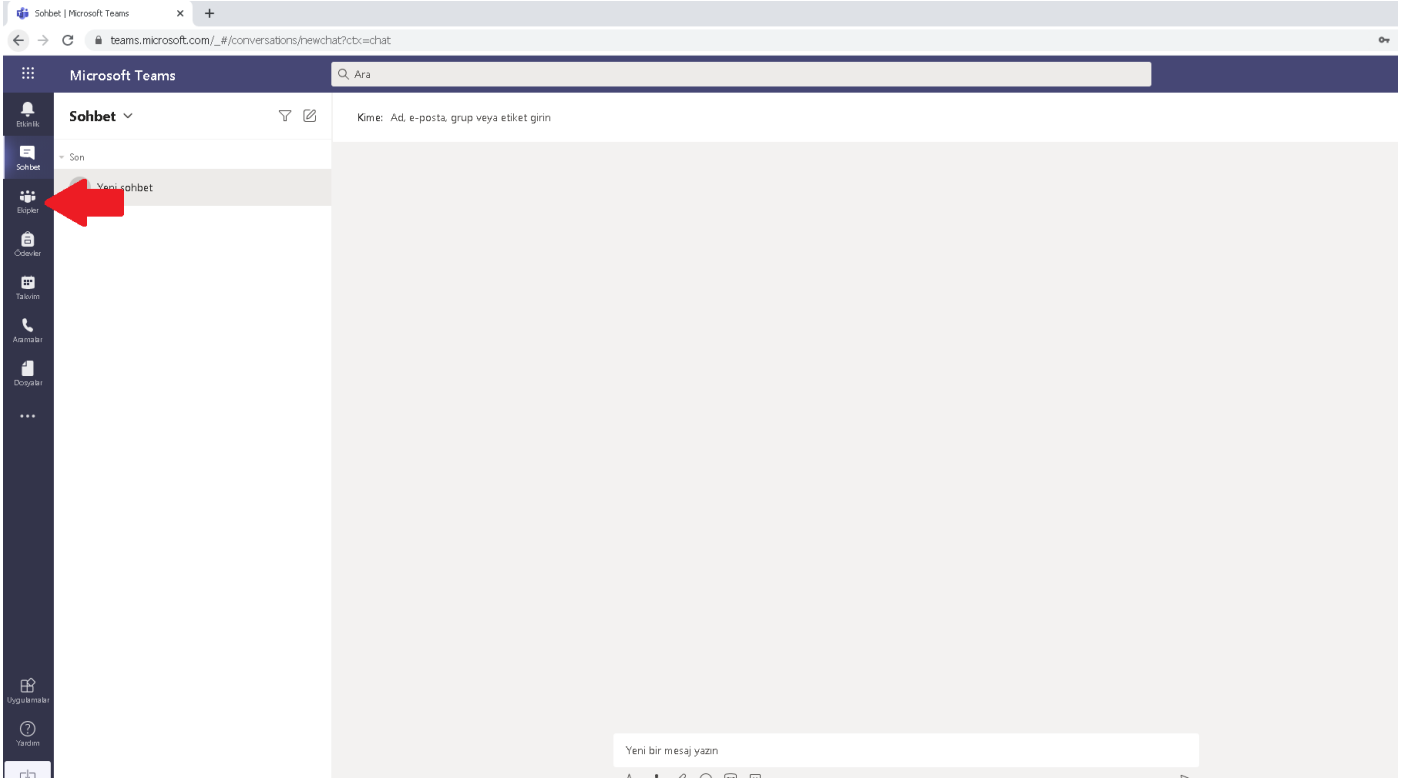
3. Önceki adımda öğrenmiş olduğunuz mail adresiniz ve şifreniz ile <https://teams.microsoft.com> adresinden giriş yapmanız gerekmektedir. İlk giriş yaptığınızda "Parolanızı Güncelleyin" sayfasından mail şifrenizi tekrar oluşturmalısınız.



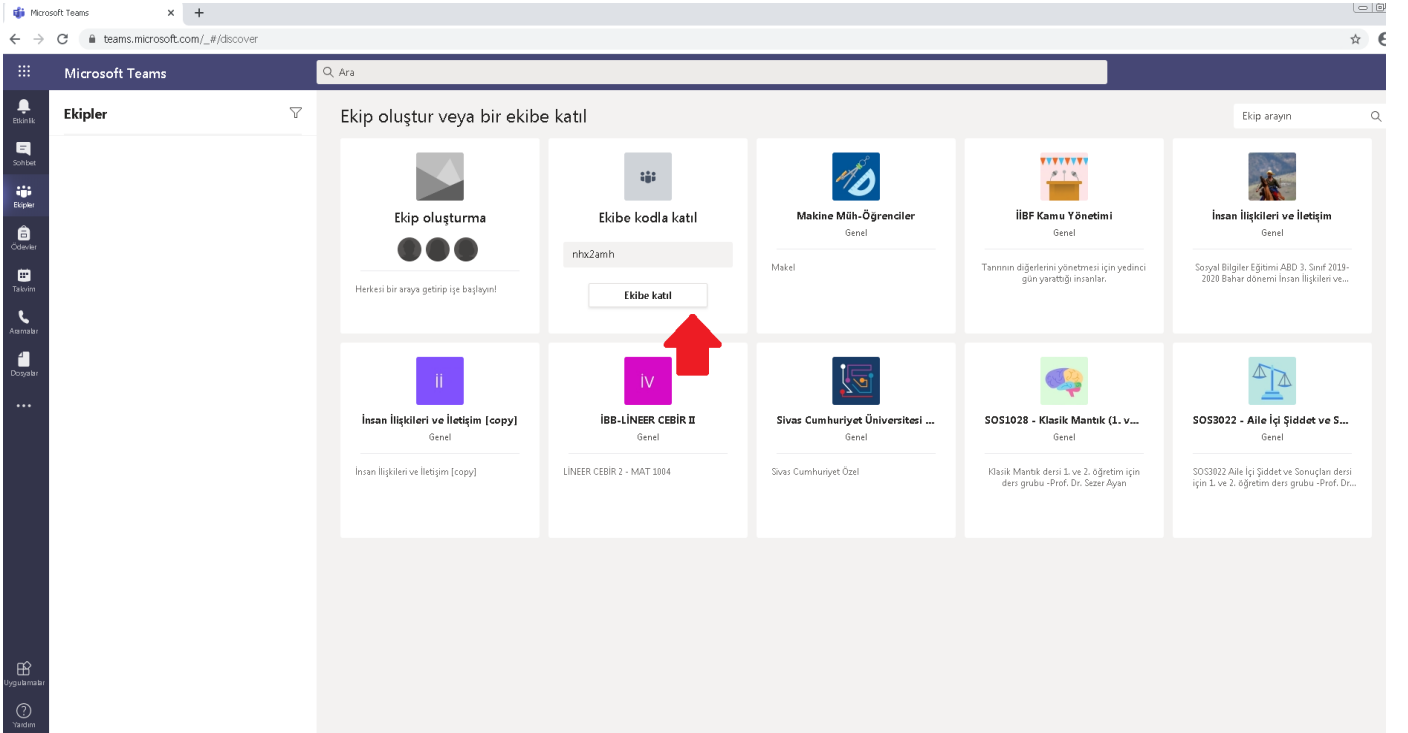
4. Mail hesabınızı ilk açtığınızda bazı erişim bilgilerinizi girmeniz gerekmektedir. Sadece ilk adımda sms ile doğrulama yaparak bu adımı geçebilirsiniz.



5. Microsoft Teams' e giriş yaptıktan sonra kullanım tercihimiz sorulmaktadır. İsteyen öğrencilerimiz **“Windows uygulamasını edinin”** seçeneği ile uygulamayı bilgisayarlarına kurabilir veya cep telefonu, tablet, bilgisayar ile de **“Bunun yerine web uygulamasını kullanın”** seçeneği ile uygulamaya girebilir. **(web uygulamasını Google Chrome veya Microsoft Edge browserları ile kullanabilirsiniz.)**



6. Microsoft Teams' e giriş yaptıktan sonra <https://ekampus.cumhuriyet.edu.tr> adresinden SINIF/DERS' e ait EKİP KODU' nu sol tarafta “Ekipler” menüsü açılır.



7. Gelen sayfadan dersimize ait “Ekip Kodu” nu “Ekibe Kodla Katıl” alanına yazarak “Ekibe Katıl” butonuna tıklayarak derse katılabilirsiniz.